

Développements Maarch

Passage d'un document à l'autre depuis la page d'affichage du document, à l'intérieur d'une bannette

Objectif(s)

Simplifier les usages de utilisateurs en passant d'un courrier à l'autre au sein d'une même bannette sans avoir à remonter au niveau de la bannette.

Fonctionnement attendu

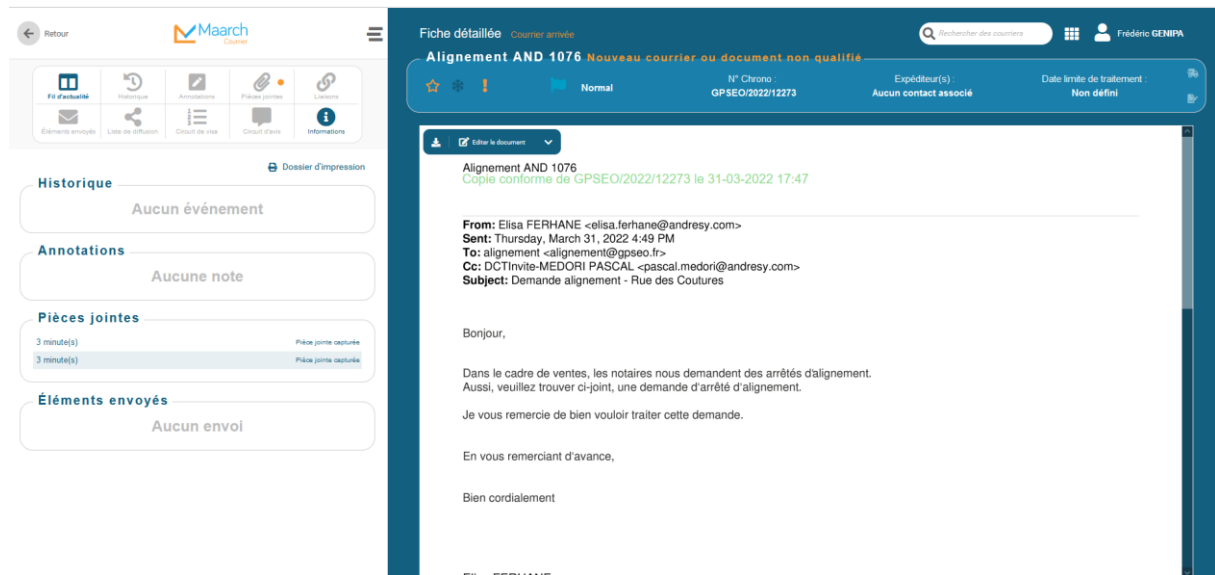
Lorsqu'un utilisateur est sur la fiche de traitement ou la fiche détaillée d'un document dans l'une de ses bannettes (ex : courrier à traiter, courrier de ma direction, courrier en retard, etc.), il peut naviguer depuis la page du courrier vers le courrier suivant ou précédent à tout moment, sans avoir à repasser par le niveau supérieur de l'arborescence (bannette elle-même).

Si la bannette est organisée avec des filtres de tri à l'instant T, le passage d'un document à l'autre doit correspondre à l'ordre du tri en cours.


En termes d'ergonomie, le passage d'un document au précédent/suivant pourrait se faire via des flèches < >. S'il n'existe pas de document suivant, alors la flèche « document suivant » doit être non fonctionnelle (grisée), et de même pour « document précédent ».

Exemple

La fonctionnalité doit être disponible depuis cette page, par exemple.



L'ergonomie pourrait s'inspirer des flèches présentes sur cette capture.



Export des données associées à un utilisateur

+ filtrage des utilisateurs actifs

Objectif(s)

Générer un export des utilisateurs associant les données de profil et d'activité en complément des données déjà existantes

Fonctionnement attendu

Lorsque l'on réalise un export de la liste des utilisateurs, toutes les données de chaque utilisateur ne sont pas extraites dans l'export csv.

Les données actuelles exportées sont : prénom, nom, identifiant, identifiant technique, courriel et numéro de téléphone.

L'export demandé devra intégrer les données suivantes dans la liste des données à exporter : statut du compte utilisateur (actif / inactif et tout autre statut existant ou à venir) et profil(s) associé(s) au compte de l'utilisateur.

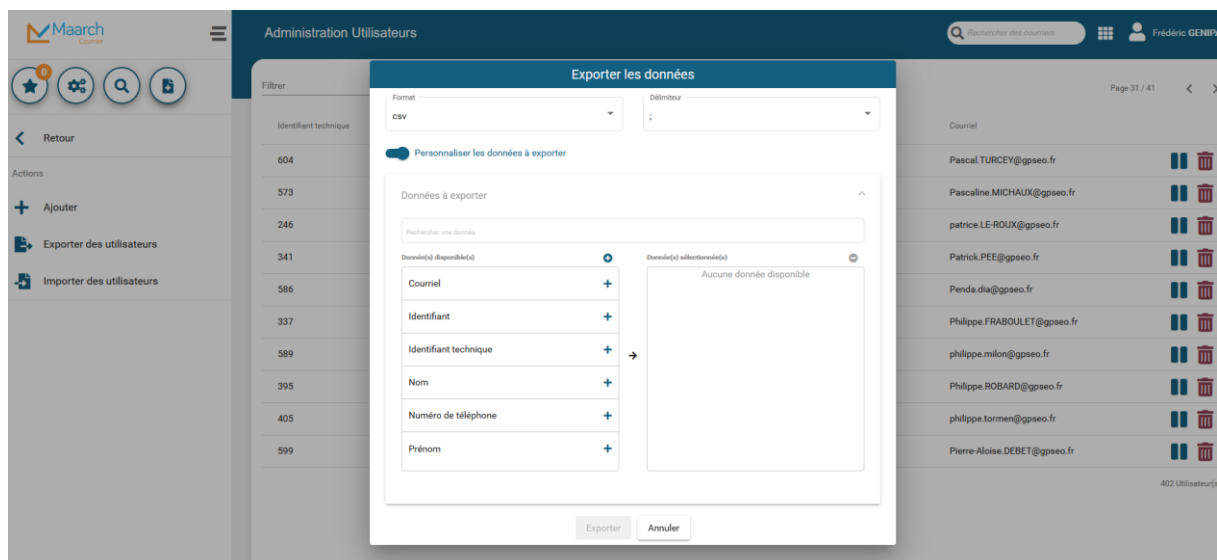
Le fichier d'export des données doit permettre de filtrer les utilisateurs sur la base du profil déterminé, y compris s'ils sont associés à plusieurs profils.

En complément, les données de l'entité primaire de l'utilisateur et des entités secondaires éventuelles doivent pouvoir également être exportées, dans le même schéma que les profils.

Autre complément, un filtre sur la liste des utilisateurs pour savoir les actifs des inactifs serait intéressant. Par exemple, si on clique sur le bouton = seuls les comptes actifs apparaissent, si on re clique = seuls les inactifs, si on re clique = tous les utilisateurs (système en boucle).

Exemple

La fonctionnalité d'export doit être disponible depuis cette fenêtre, par exemple.



Un bouton de filtre utilisateurs actifs/inactifs comme le bouton « afficher les comptes de webservice » serait un plus.



Retour

Actions

Ajouter

Exporter des utilisateurs

Importer des utilisateurs

Filtrer



Afficher les comptes de webservice

Page 30 / 41

Identifiant technique	Identifiant ↑	Nom	Prénom	Statut	Courriel	
607	nicolas.josse@gpseo.fr	JOSSE	Nicolas	Actif	Nicolas.Josse@gpseo.fr	
330	nicolas.verbauwheide@gpseo.fr	VERBAUWHEDE	Nicolas	Actif	Nicolas.VERBAUWHEDE@gpseo.	
472	njaka.ranaivoarimana@gpseo.RANAIVOARIMANA	RANAIVOARIMANA	Njaka	Actif	njaka.ranaivoarimana@gpseo.	
463	okacha.benchelef@gpseo.fr	BENCHELEF	Okacha	Actif	Okacha.BENCHELEF@gpseo.fr	
349	olivier.erramouspe@gpseo.fr	ERRAMOUSPE	Olivier	Actif	olivier.erramouspe@gpseo.fr	
629	oumar.siby@gpseo.fr	SIBY	Oumar	Actif	oumar.siby@gpseo.fr	
619	ousseynou.fall@gpseo.fr	FALL	Ousseynou	Actif	ousseynou.fall@gpseo.fr	
342	pascal.boulliou@gpseo.fr	BOULLIOU	Pascal	Inactif	Pascal.boulliou@gpseo.fr	
565	pascal.mallot@gpseo.fr	MAILLOT	Pascal	Actif	Pascal.MAILLOT@gpseo.fr	
300	pascal.poyer@gpseo.fr	POYER	Pascal	Actif	Pascal.POYER@gpseo.fr	

402 Utilisateur(s)

Notifications groupées

Objectif(s)

L'utilisateur reçoit un mail unique regroupant toutes les notifications et alertes liées à son compte utilisateur.

Fonctionnement attendu

L'utilisateur reçoit actuellement un mail pour chaque évènement lié ou non à une bannette le concernant. Pour chaque bannette, il reçoit un nouveau mail.

Le fonctionnement attendu est de permettre de paramétrer par un administrateur l'outil Maarch pour choisir les événements liés ou non à une bannette qu'il faut regrouper au sein de la notification unique reçue par l'utilisateur. Un système de choix par le biais de cases à cocher pourrait être envisagé afin de déterminer ce qui serait inclus dans la notification.

L'utilisateur reçoit par exemple une unique notification (au rythme paramétré dans l'outil) indiquant les nouveaux courriers à traiter reçu dans sa bannette comme les nouveaux courriers proches de la fin du délai de traitement (alerte).

Tous les événements se produisant dans Maarch doivent pouvoir être associés à cette notification unique. Par exemple, si le courrier que j'ai mis dans le parapheur a été refusé lors de son visa parapheur et retourné à l'attributaire.

Commentaires

Merci de prévoir une maquette

Fiches-contacts privées et historique

Objectif(s)

Restreindre l'accès aux données personnelles des contacts enregistrés dans Maarch.

Pouvoir bloquer les modifications de certaines fiches.

Pouvoir accéder à l'historique des modifications d'une fiche-contact en tant qu'administrateur.

Fonctionnement attendu

Dans un premier temps, nous ne remplissons pas les champs d'adresse postale pour ne pas exposer ces données à la vue de tous les utilisateurs, mais il est souhaité de pouvoir renseigner ces données dans l'outil afin de conserver l'ensemble des métadonnées associées au traitement d'un document et de pouvoir les réutiliser en toute sécurité.

Pour cela, nous souhaitons que la visibilité de certains champs puisse être restreinte à certaines entités et utilisateurs (ex : DRH, Cabinet) lors de l'enregistrement d'une fiche-contact.

Il existerait alors deux catégories de fiches-contacts : les fiches publiques et les fiches privées mais leur existence serait connue de tous ; seul l'accès à certaines informations ne serait pas accessible.

Une fiche-contact est renseignée par un utilisateur appartenant à une entité A.

L'utilisateur définit à la saisie s'il s'agit d'une fiche privée ou publique.

Si privée, certains champs sont visibles uniquement par les entités déterminées par l'utilisateur (sélection des entités concernées) : civilité, prénom, nom, fonction

Les autres champs sont invisibles : courriel, téléphone, adresse postale. Ils sont remplacés par des astérisques lorsque le champ est rempli mais non visibles par les utilisateurs non autorisés.

Le statut privé/public doit être retrouvé sur les exports des contacts pour permettre des filtres par la suite.

Autre point, certaines fiches-contacts particulières doivent pouvoir être verrouillées pour éviter les modifications intempestives par les utilisateurs (ex : liste des élus communautaires). Un statut « vérifié » et/ou « verrouillé » leur sera appliqué par un utilisateur autorisé (administrateur ou profil à déterminer dans la liste des profils existants : référent, par exemple).

Dernier point, l'historique de toutes les fiches-contacts, de leur création à leur suppression doit pouvoir être suivi par les profils choisis (administrateur, référents, etc.) afin de savoir qui les a créé/modifié/supprimé, quand et sur quels éléments portaient les modifications.

Exemple

Vue en mode privée par l'entité autorisée. Toutes les zones sont visibles

Création d'un contact

Rechercher des courriers

Frédéric GENIPA

Complétude à 45 %

Dénomination	Adresse
Organisation	Numéro de rue 14
Civilité Monsieur	Voie rue du général de Gaulle
Prénom Patrick-Test	Code postal 78000
Nom * DUPONT-TEST	Ville VERSAILLES
Fonction Député des Yvelines-Test	
Courriel	
Numéro de téléphone	
Complément(s)	
Groupement(s) de correspondants	
Quartier	

Plus d'informations... Valider

Les zones en jaune seront remplacées par des astérisques pour indiquer que la zone est renseignée mais non visible par l'utilisateur non autorisé.

Création d'un contact

Rechercher des courriers

Frédéric GENIPA

Complétude à 45 %

Dénomination	Adresse
Organisation	Numéro de rue 14
Civilité Monsieur	Voie rue du général de Gaulle
Prénom Patrick-Test	Code postal 78000
Nom * DUPONT-TEST	Ville VERSAILLES
Fonction Député des Yvelines-Test	
Courriel	
Numéro de téléphone	
Complément(s)	
Groupement(s) de correspondants	
Quartier	

Plus d'informations... Valider

12:00
01/04/